



THE
EDU
tainment
Company




NAWAH نواة



YOUNG CHEFS®
ACADEMY

أكاديمية الطهاة الصغار



NAWAH نواھ

برامج نواة

- تركّز على تطوير الذات و تعليم مهارات حياتية
- الفئة المستهدفة: سيدات و بنات من عمر ١٣-٣٥
- تقدم نواة برنامجين
 - البرنامج الأول: برنامج مهارات الحياة للسيدات +١٨
 - البرنامج الثاني: برنامج سبارك للبنات من عمر ١٣-١٨
- في كلا البرنامجين نتبع المنهجية التالية:
 - (١) التعلم من خلال الممارسة
 - (٢) النهج الفردي
 - (٣) مواكبة القيم الثقافية
 - (٤) إثراء المبادئ الأساسية: الثقة، التحفيز، الانضباط ، الاستقلالية

برنامج مهارات الحياة للسيدات

- الفئة العمرية: من ١٨-٣٥
- الهدف العام: بناء القدرات لدى السيدات التي سوف تمكنهن من مهارتهن في حياتهن اليومية
- ثلاث وحدات مختلفة مع تركيز عملي في كل وحدة
 - الوحدة الأولى: تطوير الذات (٦ أسابيع)
 - الوحدة الثانية: تربية الأطفال (٦ أسابيع)
 - الوحدة الثالثة: التخطيط الوظيفي و الاستقلال الاقتصادي (٦ أسابيع)
- يتبع البرنامج إطارا يعزز من الاستقلالية و الإتقان و حل المشكلات و التخطيط
- يشمل البرنامج عنصر إرشادي

برنامج سبارك

• الفئة العمرية: ١٣-١٨ سنة

• الهدف العام: بناء المشاركة الاجتماعية، والمهارات البحثية، وتطوير المهارات الشخصية وإدارة المشاريع بحيث يعمل البرنامج لتحويل الأفكار الى مشاريع تجارية أو إجتماعية ملموسة

• خمسة وحدات أساسية مع تركيز عملي في كل وحدة

(١) المهارات الشخصية (٣ أسابيع)

(٢) مهارات التواصل و العرض (٣ أسابيع)

(٣) تنمية مهارات القيادة (٣ أسابيع)

(٤) وحدة البحث (٣ أسابيع)

(٥) أساسيات إدارة المشاريع (٦ أسابيع)



YOUNG CHEFS®
ACADEMY

أكاديمية الطهاة الصغار

برنامج ا카데미 الطهاة الصغار


- الفئة العمرية: ٦ - ١٦ سنة
- الهدف العام: تقديم تجربة فريدة من نوعها في الطهي عن طريق تقديم دروس الطبخ للطالبات في بيئة تحفز الاستكشاف والابتكار.
- نموذج الجدول الزمني:

<u>المدة الزمنية</u>	١٥ دقيقة	١ ساعة	١ ساعة	٣٠ دقيقة	١٥ دقيقة
<u>النشاط</u>	استقبال وتوزيع الطالبات	الوجبة الرئيسية	الوجبة الثانوية	وقت الاكل	التنظيف والتجهيز للانصراف

برنامج اكاڤمية الطهاة الصغار

- بعض اللوازم المطلوبة:
 - وجود مطبخين او فصل بتجهيزات مطبخيه
 - ثلاجة
 - موقد وفرن
 - مايكرويف
 - خلاط
 - مغسلة
 - غلاية
- سيتم تقسيم الطالبات الى فئتين عمريه
 - ٦ - ٩ سنة
 - ١٠ - ١٦ سنة
- مستودع لترك بعض الادوات.

Day 1	Blueberry pancakes Healthy smoothie	بانكيك بالتوت الازرق سموذي صحي
Day 2	Club sandwich Minty lemonade	كلوب ساندوتش ليمون بالنعناع
Day 3	S'mores Banana bread	سمورز كيكة موز
Day 4	Chunky chicken salad Watermelon strawberry juice	سلطة الدجاج عصير البطيخ والفراوله
Day 5	Fruit salad Whole wheat pancake	سلطة فواكه بانكيك بالقمح الكامل
Day 6	Rice Krispys Sushi surprise	رايس كرسبي لفائف السوشي
Day 7	Zucchini muffins Chickpea salad	مافن الكوسه سلطة الحمص
Day 8	Apple salad Cinnamon milkshake	سلطة التفاح ميلك شيك بالسينابون
Day 9	Egg muffins Pink flamingo	مافن البيض عصير الفيلامنجو
Day 10	Carrot cake muffins Strawberry smoothie	مافن الجزر سموذي الفراولة
Day 11	Pasta salad Summer time cooler	سلطة المعكرونه عصير الصيف المنعش
Day 12	Pizza Pink lemonade	بيتزا عصير الليمون الوردي



**Engineering
For Kids[®]**

برنامج المهندس الصغير

المقترح الجديد

- ليجو EV3 Mindstorms
- تسجيل الطلاب رقميا

المقدم في السابق

- التجارب اليدوية
- روبوت الليجو وي دو
- برمجة العاب الكمبيوتر
- ماين كرافت



**INTRODUCTION
TO ROBOTICS
LESSON PLAN**

**USING THE EV3
PROGRAMMING APP**



LEGOeducation.com/MINDSTORMS

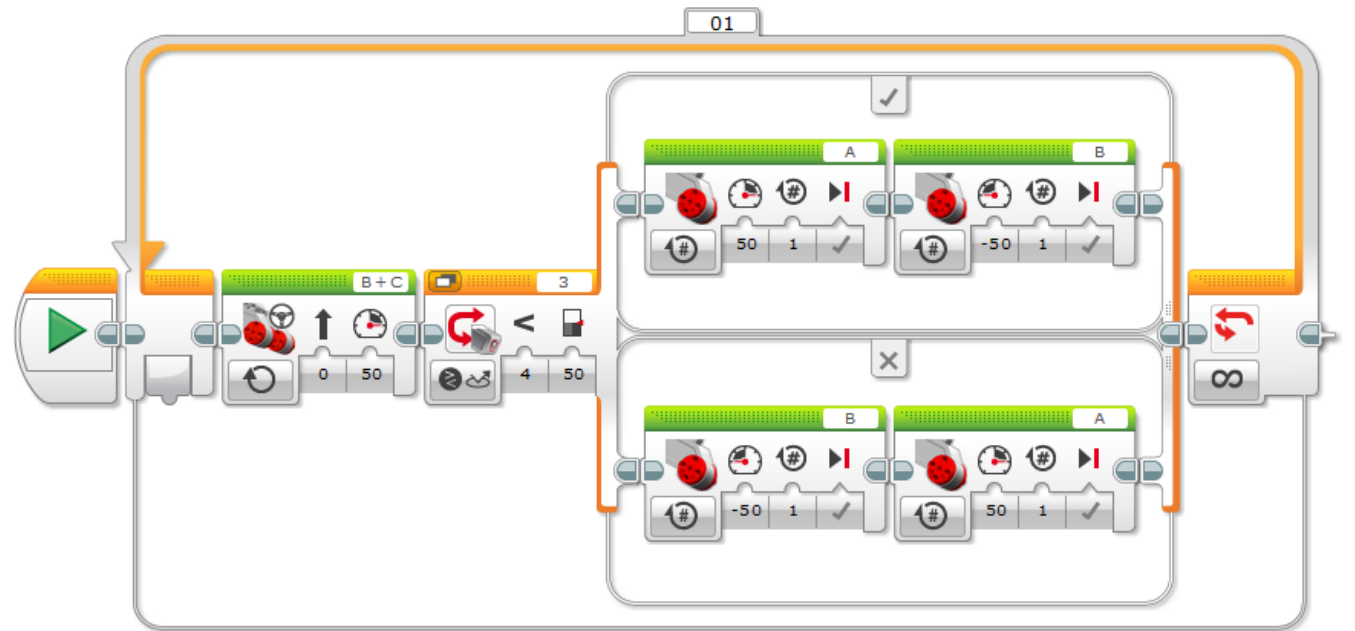
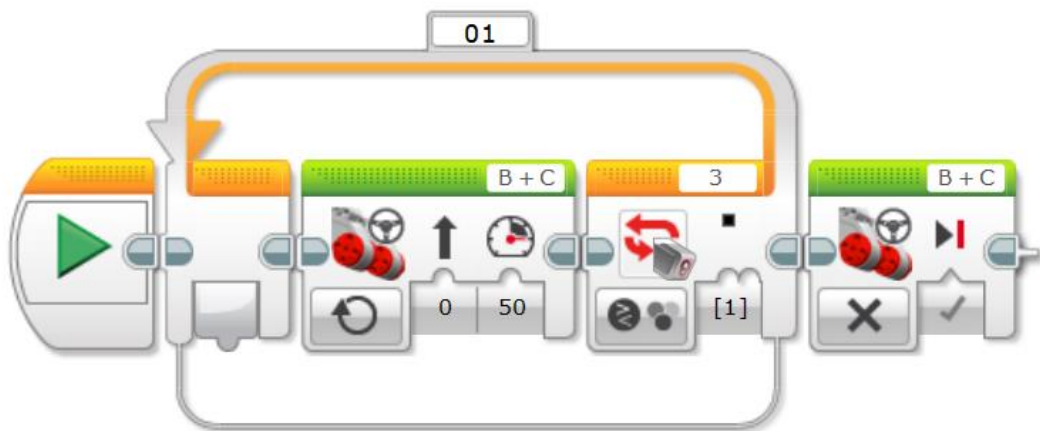
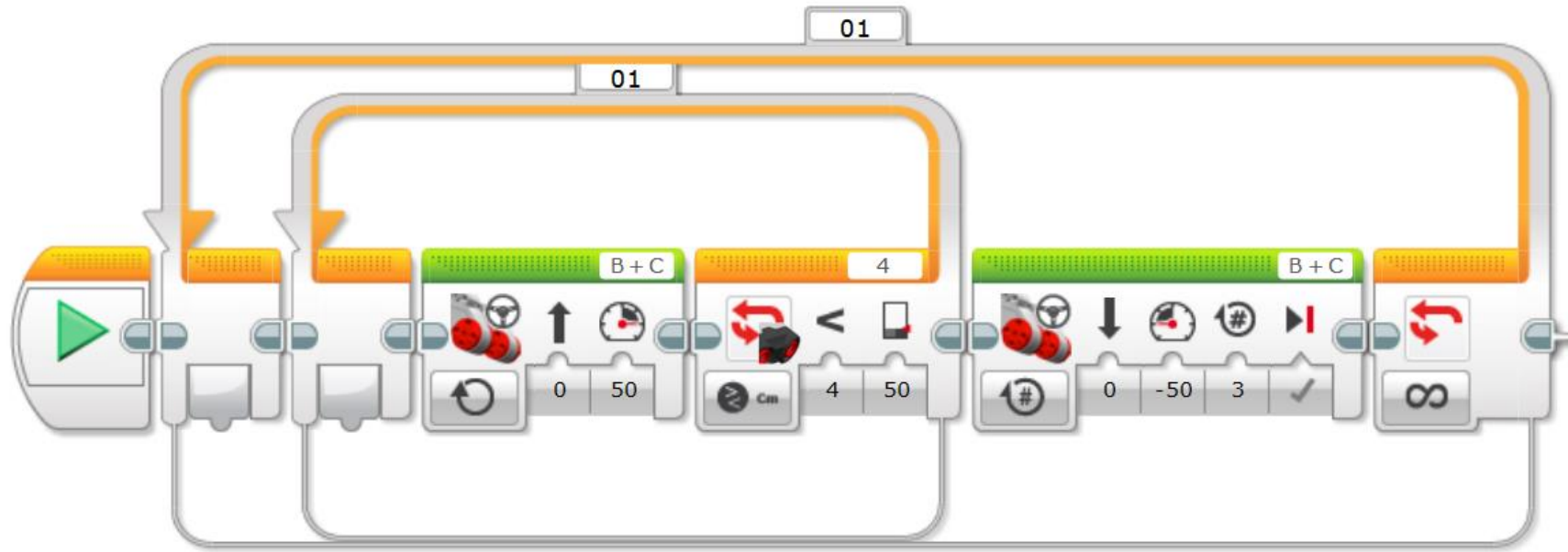
LEGO mindstorms
education EV3



EV3 Mindstorms



تطبيق:





THE
EDU
tainment
Company

شركة الابتكار والترفيه

- البرامج المقترحه
- برمجة المايكروبت عن طريق مكعبات JavaScript
- قلم ثلاثي الابعاد
- طابعة ثلاثية الابعاد
- مايكروسوفت اماجن اكايمي
- تطوير وبناء ساحة الابتكار او الورش الرقمية

شركة الابتكار والترفيه

- برمجة المايكروبت عن طريق مكعبات JavaScript

The image displays the Microsoft MakeCode IDE interface for JavaScript programming on a micro:bit. The workspace shows a grid of blocks, including a block labeled "متغير يكون زر" (Variable will be button) and another labeled "إظهار المصابيح" (Show LEDs). The right-hand sidebar contains a component palette with categories like "أساسي" (Basic), "الإدخال" (Input), "موسيقى" (Music), "مصباح Led" (LED), "الراديو" (Radio), "حقوق" (Clock), "منطق" (Logic), "متغيرات" (Variables), "حساب" (Math), and "متقدم" (Advanced). The micro:bit hardware view is visible on the right, showing the physical device with pins labeled 0, 1, 2, 3V, and GND. The bottom status bar shows "Light Measure" and a "تحميل" (Download) button. The Windows taskbar at the bottom displays various open applications and the system clock showing 2:07 AM on 10/7/2018.

شركة الابتكار والترفيه

• قلم ثلاثي الابعاد

3Doodler
start

AGES 6-13

What is the age range
of your classroom?


3Doodler
create+

AGES 14+



شركة الابتكار والترفيه

• طابعة ثلاثية الابعاد



شركة الابتكار والترفيه

تطوير وبناء ساحة الابتكار

تفاصيل الورش الرقمية



تحتوي الورشة الرقمية على الأدوات التالية:


- قسم الالكترونيات
- قسم اجهزة تصميم ثلاثي الابعاد

- قسم اجهزة تصميم ثنائي الابعاد
- قسم الورش الفنية

مسميات أخرى للورش الرقمية:

- فاب لاب (Fab Lab)
- Makerspace
- Hackerspace

الاقسام : قسم الالكترونيات



تحتوي القسم الالكتروني على
الأدوات التالية:

رازباري
الاوردينو
اكسسوارات الكترونية



الاقسام : قسم تصميم ثلاثي الابعاد



تحتوي القسم تصميم الثلاثي الابعاد
على الأدوات التالية:

طابعات ثلاثية الابعاد
الات الخراط واكسسواراتها



الاقسام : قسم تصميم ثنائي الابعاد



تحتوي القسم تصميم ثنائي الابعاد
على الأدوات التالية:

اجهزة قطع الفينيل
اجهزة القص والطباعة



الاقسام : قسم الورش والاعمال الفنية

يحتوي القسم على الأدوات التالية:

صندوق عدة
ضاغط هواء
ادوات لاجراج والانتاج

